

**Auswertung der Verjüngungsinventur 2024 für die Hegegemeinschaft 733 - Buchloe (Landkreis Ostallgäu)**

**Anzahl der erfassten Verjüngungsflächen: 30, davon ungeschützt: 20, teilweise geschützt: 4, vollständig geschützt: 6**

**Verjüngungspflanzen ab 20 Zentimeter Höhe bis zur maximalen Verbisshöhe**

| Baumartengruppe         | Aufgenommene Pflanzen insgesamt |              | Pflanzen ohne Verbiss und ohne Fegeschaden |             | Pflanzen mit Verbiss und/oder Fegeschaden |             | Pflanzen mit Leittriebverbiss |             | Pflanzen mit Verbiss im oberen Drittel |             | Pflanzen mit Fegeschaden |            |
|-------------------------|---------------------------------|--------------|--|-------------|---|-------------|-------------------------------|-------------|--|-------------|--------------------------|------------|
|                         | Anzahl                          | Anteil (%)   | Anzahl                                     | Anteil (%)  | Anzahl                                    | Anteil (%)  | Anzahl                        | Anteil (%)  | Anzahl                                 | Anteil (%)  | Anzahl                   | Anteil (%) |
| Fichte                  | 817                             | 45,4         | 703  | 86,0        | 114                                       | 14,0        | 32                            | 3,9         | 114                                    | 14,0        | 0                        | 0,0        |
| Tanne                   | 5                               | 0,3          | 5  | 100,0       | 0   | 0,0         | 0                             | 0,0         | 0                                      | 0,0         | 0                        | 0,0        |
| Kiefer                  | 0                               | 0,0          | 0  | 0,0         | 0   | 0,0         | 0                             | 0,0         | 0                                      | 0,0         | 0                        | 0,0        |
| Sonst. Nadelholz        | 3                               | 0,2          | 1  | 33,3        | 2   | 66,7        | 1                             | 33,3        | 1                                      | 33,3        | 1                        | 33,3       |
| <b>Nadelholz gesamt</b> | <b>825</b>                      | <b>45,8</b>  | <b>709</b>                                 | <b>85,9</b> | <b>116</b>                                | <b>14,1</b> | <b>33</b>                     | <b>4,0</b>  | <b>115</b>                             | <b>13,9</b> | <b>1</b>                 | <b>0,1</b> |
| Buche                   | 45                              | 2,5          | 26   | 57,8        | 19  | 42,2        | 5                             | 11,1        | 19                                     | 42,2        | 0                        | 0,0        |
| Eiche                   | 6                               | 0,3          | 3  | 50,0        | 3   | 50,0        | 3                             | 50,0        | 3                                      | 50,0        | 0                        | 0,0        |
| Edellaubholz            | 834                             | 46,3         | 680  | 81,5        | 154                                       | 18,5        | 123                           | 14,7        | 153                                    | 18,3        | 1                        | 0,1        |
| Sonst. Laubholz         | 90                              | 5,0          | 67   | 74,4        | 23  | 25,6        | 18                            | 20,0        | 23                                     | 25,6        | 0                        | 0,0        |
| <b>Laubholz gesamt</b>  | <b>975</b>                      | <b>54,2</b>  | <b>776</b>                                 | <b>79,6</b> | <b>199</b>                                | <b>20,4</b> | <b>149</b>                    | <b>15,3</b> | <b>198</b>                             | <b>20,3</b> | <b>1</b>                 | <b>0,1</b> |
| <b>Alle Baumarten</b>   | <b>1800</b>                     | <b>100,0</b> | <b>1485</b>                                | <b>82,5</b> | <b>315</b>                                | <b>17,5</b> | <b>182</b>                    | <b>10,1</b> | <b>313</b>                             | <b>17,4</b> | <b>2</b>                 | <b>0,1</b> |

**Verjüngungspflanzen kleiner 20 Zentimeter Höhe**

| Baumartengruppe         | Aufgenommene Pflanzen insgesamt |              | Pflanzen ohne Verbiss im oberen Drittel |             | Pflanzen mit Verbiss im oberen Drittel |            |
|-------------------------|---------------------------------|--------------|---|-------------|--|------------|
|                         | Anzahl                          | Anteil (%)   | Anzahl                                  | Anteil (%)  | Anzahl                                 | Anteil (%) |
| Fichte                  | 167                             | 44,9         | 163                                     | 97,6        | 4                                      | 2,4        |
| Tanne                   | 0                               | 0,0          | 0                                       | 0,0         | 0                                      | 0,0        |
| Kiefer                  | 0                               | 0,0          | 0                                       | 0,0         | 0                                      | 0,0        |
| Sonst. Nadelholz        | 1                               | 0,3          | 1                                       | 100,0       | 0                                      | 0,0        |
| <b>Nadelholz gesamt</b> | <b>168</b>                      | <b>45,2</b>  | <b>164</b>                              | <b>97,6</b> | <b>4</b>                               | <b>2,4</b> |
| Buche                   | 3                               | 0,8          | 2                                       | 66,7        | 1                                      | 33,3       |
| Eiche                   | 3                               | 0,8          | 2                                       | 66,7        | 1                                      | 33,3       |
| Edellaubholz            | 191                             | 51,3         | 174                                     | 91,1        | 17                                     | 8,9        |
| Sonst. Laubholz         | 7                               | 1,9          | 7                                       | 100,0       | 0                                      | 0,0        |
| <b>Laubholz gesamt</b>  | <b>204</b>                      | <b>54,8</b>  | <b>185</b>                              | <b>90,7</b> | <b>19</b>                              | <b>9,3</b> |
| <b>Alle Baumarten</b>   | <b>372</b>                      | <b>100,0</b> | <b>349</b>                              | <b>93,8</b> | <b>23</b>                              | <b>6,2</b> |

**Verjüngungspflanzen über Verbisshöhe (Erhebung von Fegeschäden)**

| Baumartengruppe         | Aufgenommene Pflanzen insgesamt |              | Pflanzen ohne Fegeschaden |             | Pflanzen mit Fegeschaden |             |
|-------------------------|---------------------------------|--------------|---------------------------|-------------|--------------------------|-------------|
|                         | Anzahl                          | Anteil (%)   | Anzahl                    | Anteil (%)  | Anzahl                   | Anteil (%)  |
| Fichte                  | 12                              | 14,0         | 12                        | 100,0       | 0                        | 0,0         |
| Tanne                   | 0                               | 0,0          | 0                         | 0,0         | 0                        | 0,0         |
| Kiefer                  | 0                               | 0,0          | 0                         | 0,0         | 0                        | 0,0         |
| Sonst. Nadelholz        | 2                               | 2,3          | 1                         | 50,0        | 1                        | 50,0        |
| <b>Nadelholz gesamt</b> | <b>14</b>                       | <b>16,3</b>  | <b>13</b>                 | <b>92,9</b> | <b>1</b>                 | <b>7,1</b>  |
| Buche                   | 15                              | 17,4         | 13                        | 86,7        | 2                        | 13,3        |
| Eiche                   | 0                               | 0,0          | 0                         | 0,0         | 0                        | 0,0         |
| Edellaubholz            | 44                              | 51,2         | 40                        | 90,9        | 4                        | 9,1         |
| Sonst. Laubholz         | 13                              | 15,1         | 11                        | 84,6        | 2                        | 15,4        |
| <b>Laubholz gesamt</b>  | <b>72</b>                       | <b>83,7</b>  | <b>64</b>                 | <b>88,9</b> | <b>8</b>                 | <b>11,1</b> |
| <b>Alle Baumarten</b>   | <b>86</b>                       | <b>100,0</b> | <b>77</b>                 | <b>89,5</b> | <b>9</b>                 | <b>10,5</b> |

**Anteile der Baumartengruppen in den verschiedenen Höhenstufen  
Verteilung der Pflanzen ab 20 Zentimeter bis zur maximalen Verbisshöhe auf drei Höhenstufen  
Hegegemeinschaft 733 - Buchloe (Landkreis Ostallgäu)**

| Baumartengruppe         | Aufgenommene Pflanzen insgesamt |              |              |              |                          |              | Pflanzen ohne Verbiss und ohne Fegeschaden |             |              |             |                          |             | Pflanzen mit Verbiss und/oder Fegeschaden |             |              |             |                          |             |
|-------------------------|---------------------------------|--------------|--------------|--------------|--------------------------|--------------|--|-------------|--------------|-------------|--------------------------|-------------|---|-------------|--------------|-------------|--------------------------|-------------|
|                         | 20 - 49,9 cm                    |              | 50 - 79,9 cm |              | 80 cm - max. Verbisshöhe |              | 20 - 49,9 cm                               |             | 50 - 79,9 cm |             | 80 cm - max. Verbisshöhe |             | 20 - 49,9 cm                              |             | 50 - 79,9 cm |             | 80 cm - max. Verbisshöhe |             |
|                         | Anzahl                          | Anteil (%)   | Anzahl       | Anteil (%)   | Anzahl                   | Anteil (%)   | Anzahl                                     | Anteil (%)  | Anzahl       | Anteil (%)  | Anzahl                   | Anteil (%)  | Anzahl                                    | Anteil (%)  | Anzahl       | Anteil (%)  | Anzahl                   | Anteil (%)  |
| Fichte                  | 571                             | 42,5         | 188          | 54,5         | 58                       | 52,3         | 510  | 89,3        | 147          | 78,2        | 46                       | 79,3        | 61  | 10,7        | 41           | 21,8        | 12                       | 20,7        |
| Tanne                   | 5                               | 0,4          | 0            | 0,0          | 0                        | 0,0          | 5  | 100,0       | 0            | 0,0         | 0                        | 0,0         | 0   | 0,0         | 0            | 0,0         | 0                        | 0,0         |
| Kiefer                  | 0                               | 0,0          | 0            | 0,0          | 0                        | 0,0          | 0  | 0,0         | 0            | 0,0         | 0                        | 0,0         | 0   | 0,0         | 0            | 0,0         | 0                        | 0,0         |
| Sonstiges Nadelholz     | 1                               | 0,1          | 1            | 0,3          | 1                        | 0,9          | 0  | 0,0         | 0            | 0,0         | 1                        | 100,0       | 1   | 100,0       | 1            | 100,0       | 0                        | 0,0         |
| <b>Nadelholz gesamt</b> | <b>577</b>                      | <b>42,9</b>  | <b>189</b>   | <b>54,8</b>  | <b>59</b>                | <b>53,2</b>  | <b>515</b>                                 | <b>89,3</b> | <b>147</b>   | <b>77,8</b> | <b>47</b>                | <b>79,7</b> | <b>62</b>                                 | <b>10,7</b> | <b>42</b>    | <b>22,2</b> | <b>12</b>                | <b>20,3</b> |
| Buche                   | 29                              | 2,2          | 8            | 2,3          | 8                        | 7,2          | 17   | 58,6        | 4            | 50,0        | 5                        | 62,5        | 12  | 41,4        | 4            | 50,0        | 3                        | 37,5        |
| Eiche                   | 5                               | 0,4          | 1            | 0,3          | 0                        | 0,0          | 2  | 40,0        | 1            | 100,0       | 0                        | 0,0         | 3   | 60,0        | 0            | 0,0         | 0                        | 0,0         |
| Edellaubholz            | 657                             | 48,9         | 136          | 39,4         | 41                       | 36,9         | 556  | 84,6        | 93           | 68,4        | 31                       | 75,6        | 101                                       | 15,4        | 43           | 31,6        | 10                       | 24,4        |
| Sonstiges Laubholz      | 76                              | 5,7          | 11           | 3,2          | 3                        | 2,7          | 57   | 75,0        | 8            | 72,7        | 2                        | 66,7        | 19  | 25,0        | 3            | 27,3        | 1                        | 33,3        |
| <b>Laubholz gesamt</b>  | <b>767</b>                      | <b>57,1</b>  | <b>156</b>   | <b>45,2</b>  | <b>52</b>                | <b>46,8</b>  | <b>632</b>                                 | <b>82,4</b> | <b>106</b>   | <b>67,9</b> | <b>38</b>                | <b>73,1</b> | <b>135</b>                                | <b>17,6</b> | <b>50</b>    | <b>32,1</b> | <b>14</b>                | <b>26,9</b> |
| <b>Alle Baumarten</b>   | <b>1344</b>                     | <b>100,0</b> | <b>345</b>   | <b>100,0</b> | <b>111</b>               | <b>100,0</b> | <b>1147</b>                                | <b>85,3</b> | <b>253</b>   | <b>73,3</b> | <b>85</b>                | <b>76,6</b> | <b>197</b>                                | <b>14,7</b> | <b>92</b>    | <b>26,7</b> | <b>26</b>                | <b>23,4</b> |

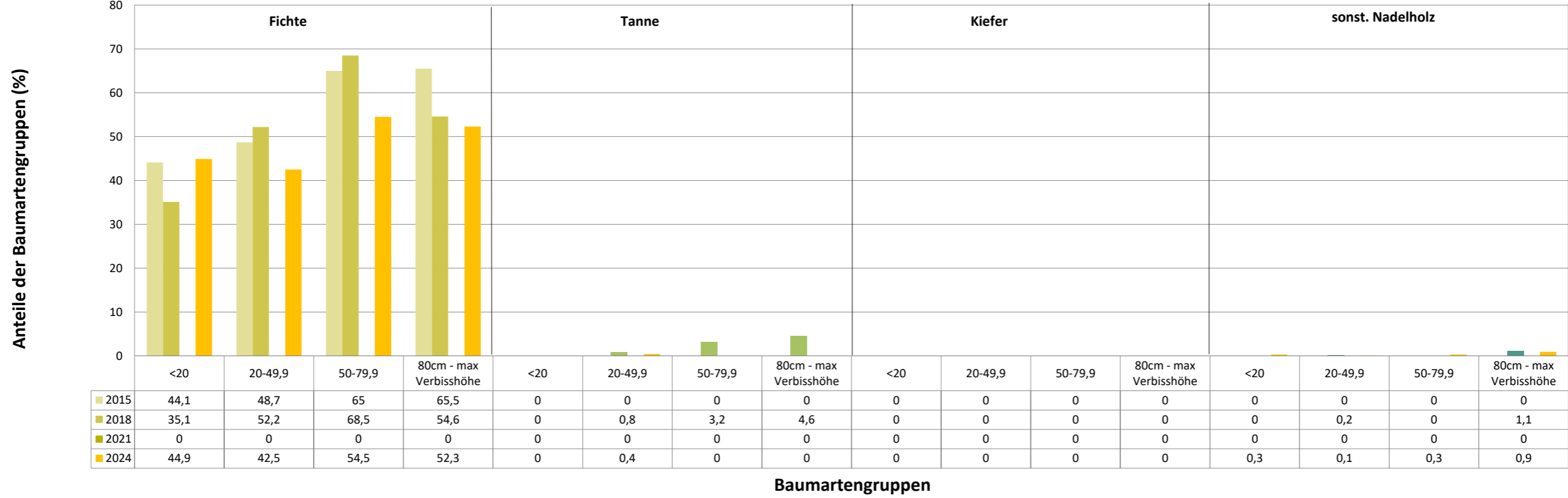
**Hochgerechnete Pflanzendichten (Individuen je Hektar) der Baumartengruppen  
Verjüngungspflanzen ab 20 Zentimeter Höhe bis zur maximalen Verbisshöhe  
Hegegemeinschaft 733 - Buchloe (Landkreis Ostallgäu)**

| Baumartengruppe         | Pflanzen insgesamt          |               |                        |                        | Pflanzen ohne Verbiss und ohne Fegeschaden |               |                        |                        | Pflanzen mit Verbiss und/oder Fegeschaden |               |                        |                        |
|-------------------------|-----------------------------|---------------|------------------------|------------------------|--|---------------|------------------------|------------------------|---|---------------|------------------------|------------------------|
|                         | <i>Individuen je Hektar</i> |               |                        |                        | <i>Individuen je Hektar</i>                |               |                        |                        | <i>Individuen je Hektar</i>               |               |                        |                        |
|                         | <i>arithmet. Mittel</i>     | <i>Median</i> | <i>minimale Dichte</i> | <i>maximale Dichte</i> | <i>arithmet. Mittel</i>                    | <i>Median</i> | <i>minimale Dichte</i> | <i>maximale Dichte</i> | <i>arithmet. Mittel</i>                   | <i>Median</i> | <i>minimale Dichte</i> | <i>maximale Dichte</i> |
| <b>Fichte</b>           | 16601                       | 10117         | 186                    | 57511                  | 15014                                      | 9197          | 0                      | 57511                  | 1588                                      | 287           | 0                      | 9229                   |
| <b>Tanne</b>            | 1060                        | 1060          | 88                     | 2032                   | 1060                                       | 1060          | 88                     | 2032                   | 0   | 0             | 0                      | 0                      |
| <b>Kiefer</b>           | 0                           | 0             | 0                      | 0                      | 0  | 0             | 0                      | 0                      | 0   | 0             | 0                      | 0                      |
| <b>Sonst. Nadelholz</b> | 884                         | 884           | 884                    | 884                    | 295  | 295           | 295                    | 295                    | 589                                       | 589           | 589                    | 589                    |
| <b>Nadelholz gesamt</b> | 16759                       | 10117         | 186                    | 57511                  | 15141                                      | 9197          | 0                      | 57511                  | 1619                                      | 589           | 0                      | 9229                   |
| <b>Buche</b>            | 1449                        | 1355          | 249                    | 3495                   | 849  | 687           | 0                      | 2759                   | 600                                       | 677           | 0                      | 1431                   |
| <b>Eiche</b>            | 403                         | 337           | 249                    | 687                    | 193  | 239           | 0                      | 295                    | 209                                       | 190           | 0                      | 458                    |
| <b>Edellaubholz</b>     | 25627                       | 13171         | 388                    | 199995                 | 22765                                      | 9082          | 0                      | 189329                 | 2862                                      | 1986          | 0                      | 12891                  |
| <b>Sonst. Laubholz</b>  | 1137                        | 677           | 96                     | 3879                   | 593  | 437           | 0                      | 2327                   | 544                                       | 265           | 0                      | 2130                   |
| <b>Laubholz gesamt</b>  | 21112                       | 8274          | 998                    | 199995                 | 18301                                      | 5789          | 0                      | 189329                 | 2812                                      | 1726          | 0                      | 12891                  |
| <b>Alle Baumarten</b>   | 32621                       | 24440         | 3282                   | 199995                 | 28762                                      | 23003         | 2186                   | 189329                 | 3859                                      | 2704          | 0                      | 12891                  |

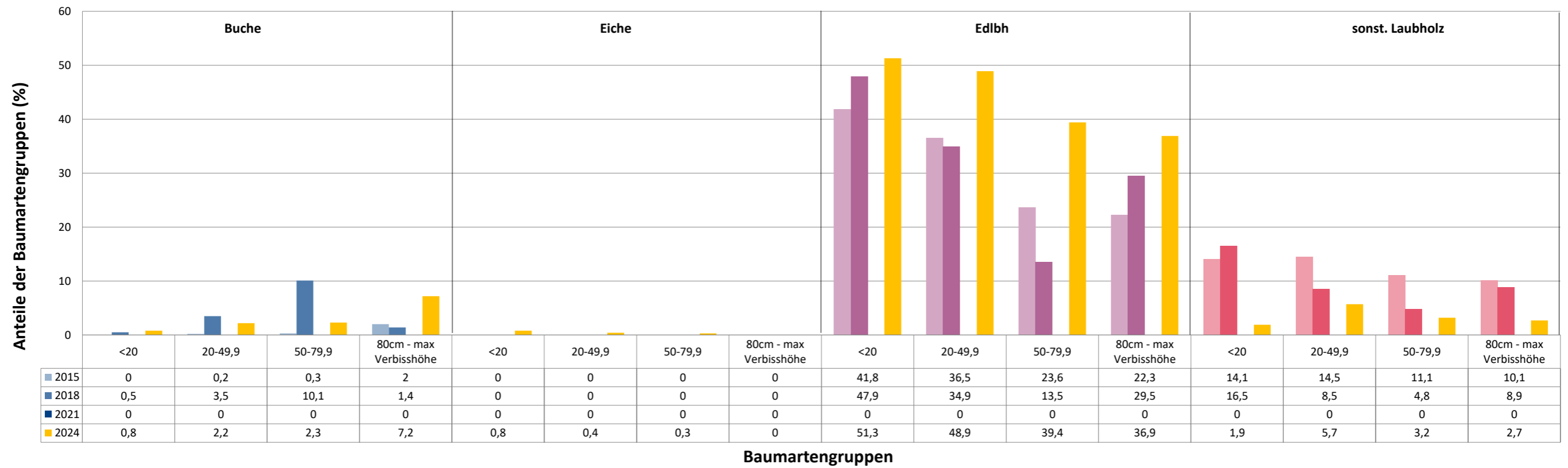
Bei der Beurteilung der hochgerechneten durchschnittlichen Pflanzendichten in der Hegegemeinschaft ist unbedingt zu beachten, dass die arithmetischen Mittel durch einzelne sehr individuenreiche Naturverjüngungsflächen (mit über 10.000 Pflanzen je Hektar) stark angehoben werden, während individuenärmere Verjüngungsflächen kaum ins Gewicht fallen. Der Median stellt dagegen die Mitte der errechneten Pflanzendichten der einzelnen Verjüngungsflächen dar, auf denen die Baumartengruppe vorkommt. Minimale bzw. maximale Dichte sind die hochgerechneten Pflanzendichten der Verjüngungsflächen, auf denen die Baumartengruppe am wenigsten dicht bzw. am dichtesten vorkommt (Flächen ohne Vorkommen der Baumartengruppe sind dabei nicht berücksichtigt).

Außerdem gilt es zu beachten, dass bei der Verjüngungsinventur zum Forstlichen Gutachten nur Verjüngungsflächen erfasst werden, die mindestens 1.300 Pflanzen je Hektar der Höhenstufe „Ab 20 Zentimeter bis zur maximalen Verbisshöhe“ aufweisen. Spärlicher verjüngte Flächen werden nicht erfasst.

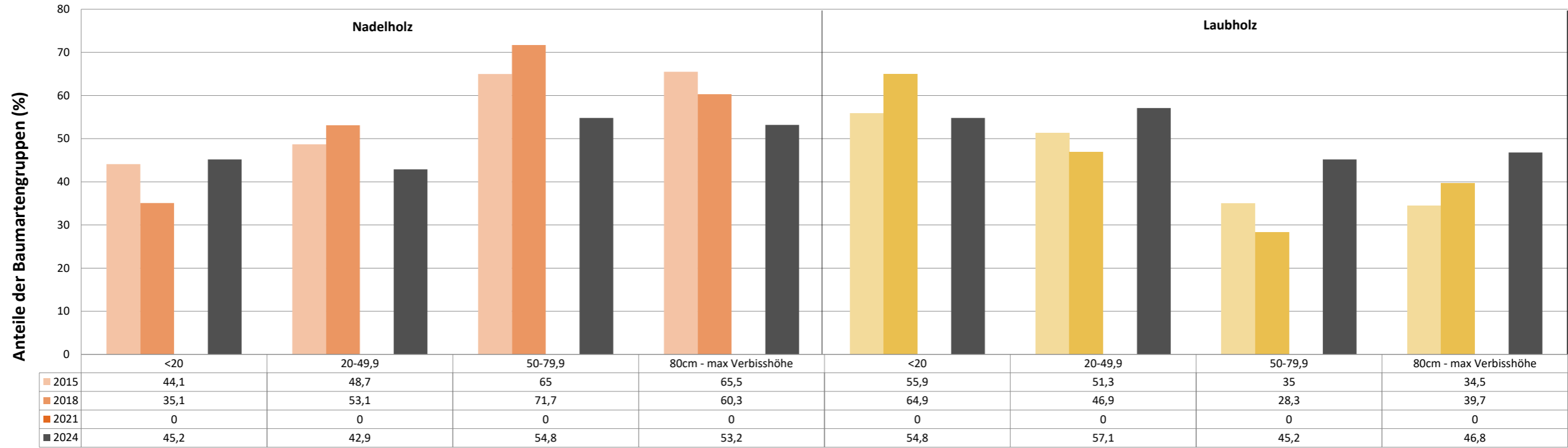
Anteile der Baumartengruppen in verschiedenen Höhenstufen für die die Hegegemeinschaft 733 - Buchloe (Landkreis Ostallgäu)



Anteile der Baumartengruppen in verschiedenen Höhenstufen für die die Hegegemeinschaft 733 - Buchloe (Landkreis Ostallgäu)

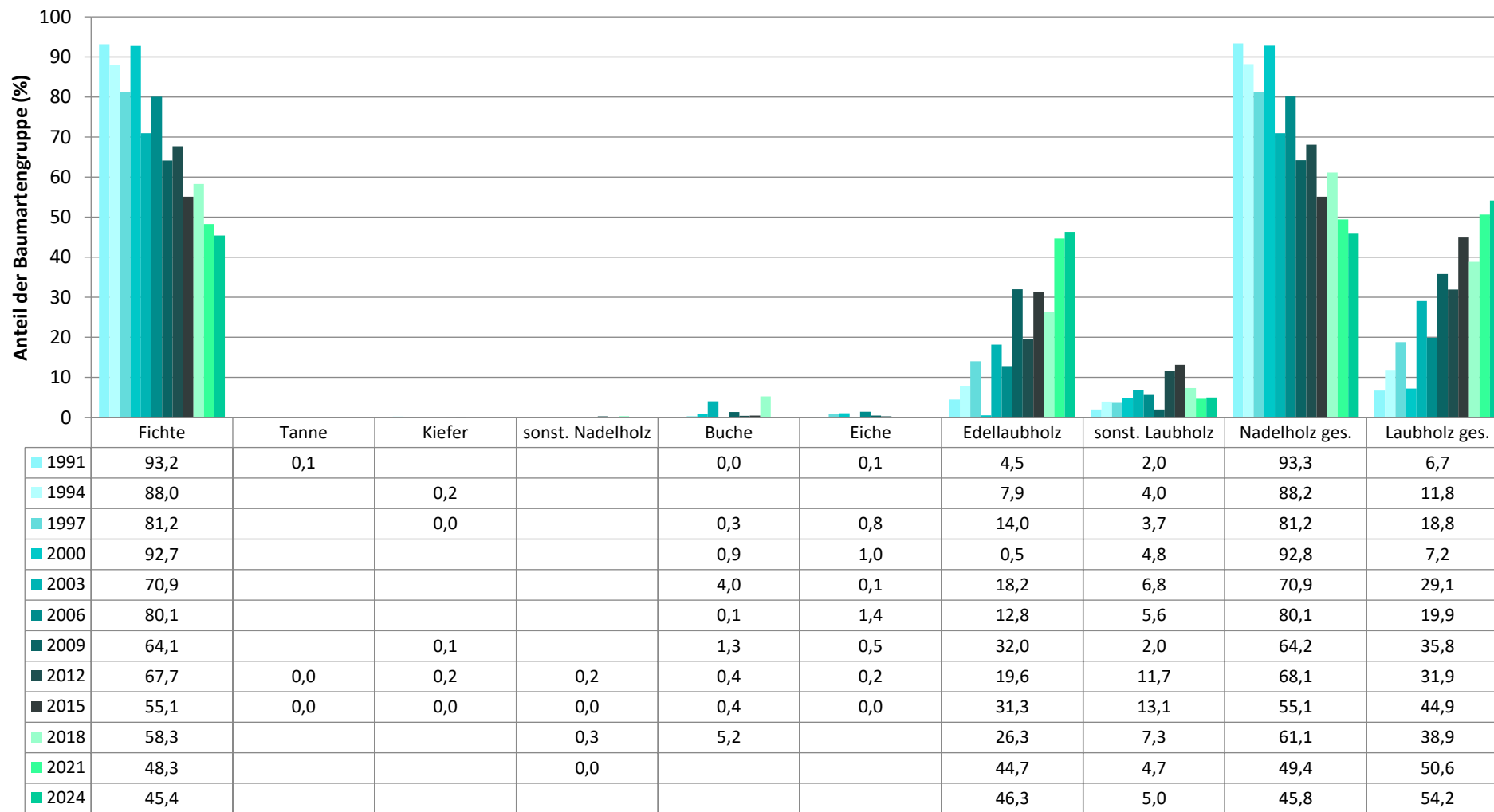


Anteile der Baumartengruppen in verschiedenen Höhenstufen für die die Hegegemeinschaft 733 - Buchloe (Landkreis Ostallgäu)



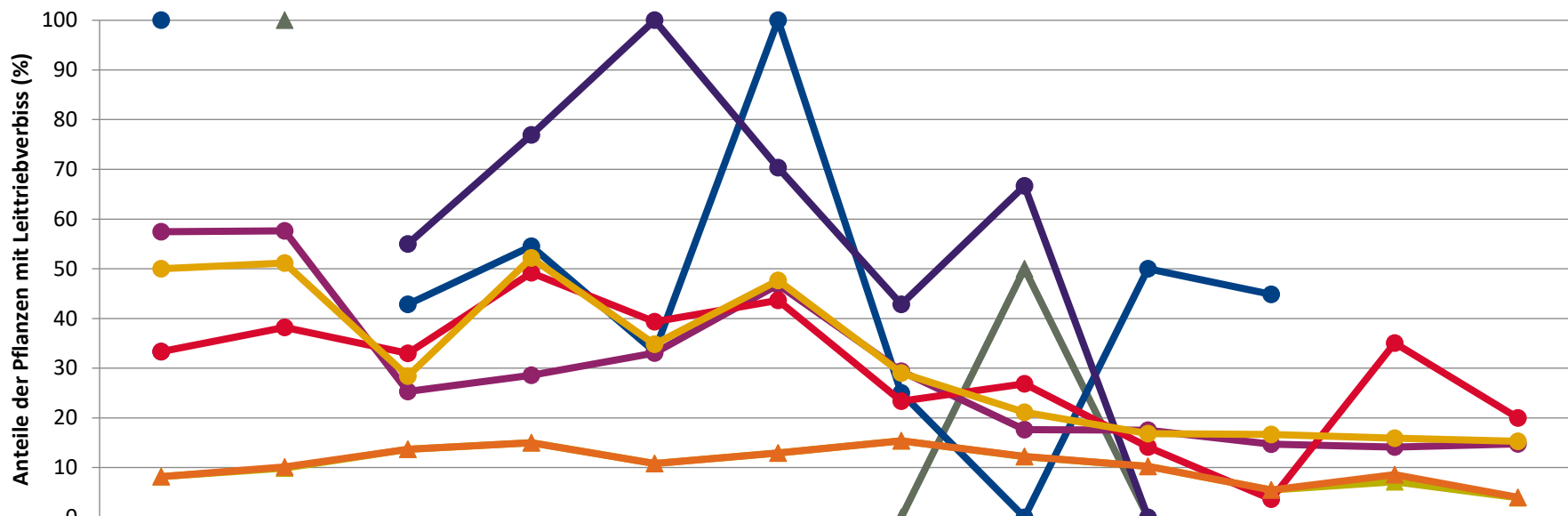
Baumartengruppen

**Zeitreihe der Baumartenanteile der aufgenommenen Verjüngungspflanzen**  
**Höhenbereich: ab 20 Zentimeter Höhe bis zur maximalen Verbisshöhe**  
**Hegegemeinschaft 733 - Buchloe (Landkreis Ostallgäu)**



Baumartengruppe

**Zeitreihe der Anteile der Pflanzen mit Leittriebverbiss: Höhenbereich ab 20 Zentimeter bis zur maximalen Verbisshöhe  
Hegegemeinschaft 733 - Buchloe (Landkreis Ostallgäu)**

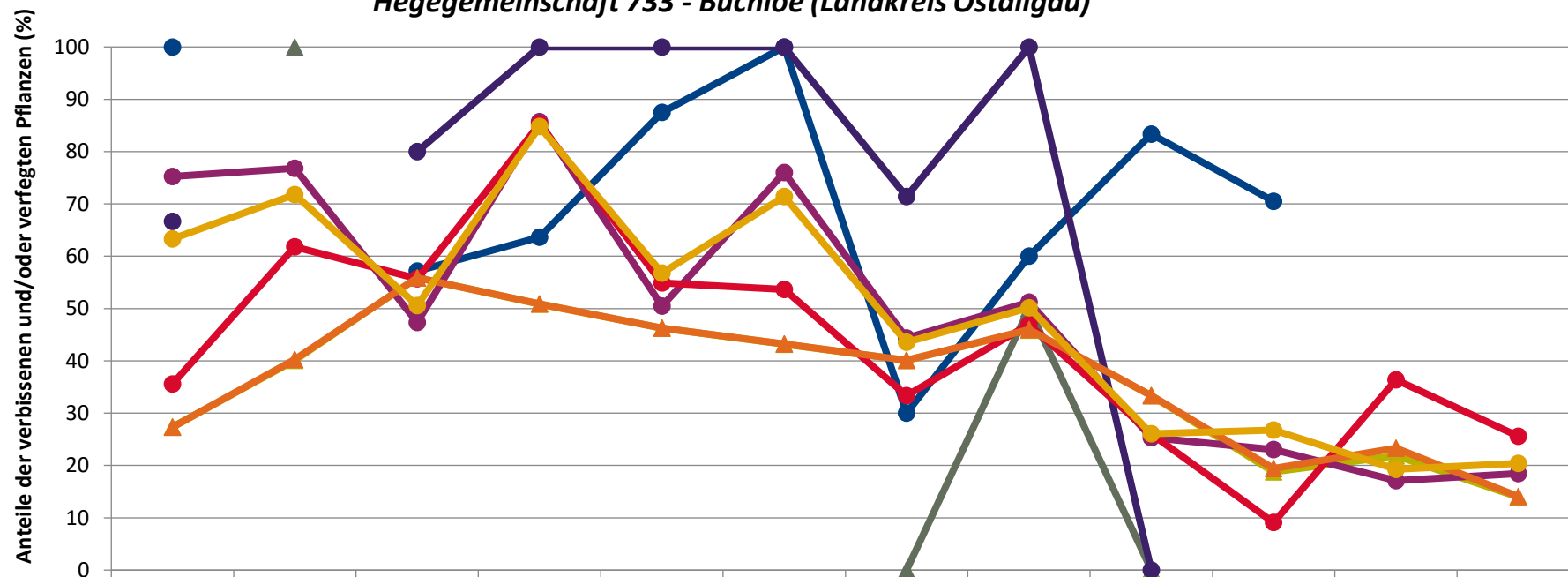


|                | 1991  | 1994  | 1997 | 2000 | 2003  | 2006  | 2009 | 2012 | 2015 | 2018 | 2021 | 2024 |
|----------------|-------|-------|------|------|-------|-------|------|------|------|------|------|------|
| ▲ Fichte       | 8,2   | 9,9   | 13,7 | 15,0 | 10,8  | 12,9  | 15,4 | 12,2 | 10,2 | 5,5  | 7,2  | 3,9  |
| ▲ Tanne        |       |       |      |      |       |       |      |      | 0,0  |      |      |      |
| ▲ Kiefer       |       | 100,0 |      |      |       |       | 0,0  | 50,0 | 0,0  |      |      |      |
| ● Buche        | 100,0 |       | 42,9 | 54,5 | 33,3  | 100,0 | 25,0 | 0,0  | 50,0 | 44,9 |      |      |
| ● Eiche        | 33,3  |       | 55,0 | 76,9 | 100,0 | 70,4  | 42,9 | 66,7 | 0,0  |      |      |      |
| ● Edellaub.    | 57,4  | 57,6  | 25,3 | 28,6 | 33,0  | 46,8  | 29,4 | 17,6 | 17,5 | 14,7 | 14,1 | 14,7 |
| ● sonst. Laub. | 33,3  | 38,2  | 33,0 | 49,2 | 39,3  | 43,6  | 23,3 | 26,8 | 14,1 | 3,6  | 35,1 | 20,0 |
| ▲ Nadelbäume   | 8,1   | 10,1  | 13,6 | 15,0 | 10,8  | 12,9  | 15,4 | 12,2 | 10,2 | 5,5  | 8,6  | 4,0  |
| ● Laubbäume    | 50,0  | 51,1  | 28,4 | 52,2 | 34,8  | 47,7  | 29,1 | 21,1 | 16,8 | 16,6 | 15,9 | 15,3 |

Jahr



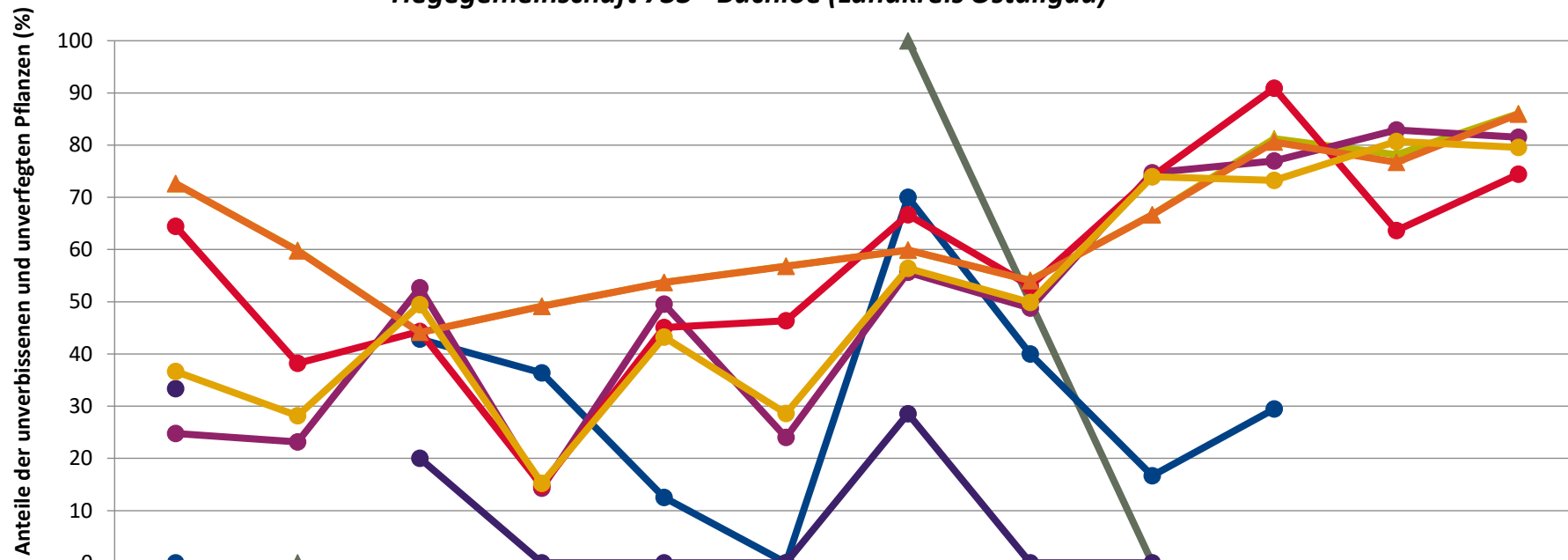
**Zeitreihe der Anteile der Pflanzen mit Verbiss und/oder Fegeschäden  
Höhenbereich: ab 20 Zentimeter bis zur maximalen Verbisshöhe  
Hegegemeinschaft 733 - Buchloe (Landkreis Ostallgäu)**



|                  | 1991  | 1994  | 1997 | 2000  | 2003  | 2006  | 2009 | 2012  | 2015 | 2018 | 2021 | 2024 |
|------------------|-------|-------|------|-------|-------|-------|------|-------|------|------|------|------|
| —▲— Fichte       | 27,4  | 40,1  | 55,9 | 50,8  | 46,3  | 43,2  | 40,1 | 45,9  | 33,3 | 18,8 | 21,8 | 14,0 |
| —▲— Kiefer       |       | 100,0 |      |       |       |       | 0,0  | 50,0  | 0,0  |      |      |      |
| —▲— Tanne        |       |       |      |       |       |       |      |       | 0,0  |      |      |      |
| —●— Buche        | 100,0 |       | 57,1 | 63,6  | 87,5  | 100,0 | 30,0 | 60,0  | 83,3 | 70,5 |      |      |
| —●— Eiche        | 66,7  |       | 80,0 | 100,0 | 100,0 | 100,0 | 71,4 | 100,0 | 0,0  |      |      |      |
| —●— Edellaub.    | 75,2  | 76,8  | 47,3 | 85,7  | 50,5  | 76,0  | 44,4 | 51,2  | 25,3 | 23,0 | 17,1 | 18,5 |
| —●— sonst. Laub. | 35,6  | 61,8  | 55,7 | 85,2  | 54,9  | 53,6  | 33,3 | 47,0  | 26,0 | 9,1  | 36,4 | 25,6 |
| —▲— Nadelbäume   | 27,3  | 40,3  | 55,9 | 50,9  | 46,3  | 43,2  | 40,1 | 46,0  | 33,3 | 19,4 | 23,3 | 14,1 |
| —●— Laubbäume    | 63,3  | 71,8  | 50,6 | 84,8  | 56,8  | 71,4  | 43,6 | 50,1  | 26,1 | 26,8 | 19,3 | 20,4 |

Jahr

**Zeitreihe der Anteile der Pflanzen ohne Verbiss und ohne Fegeschäden  
Höhenbereich: ab 20 Zentimeter bis zur maximalen Verbisshöhe  
Hegegemeinschaft 733 - Buchloe (Landkreis Ostallgäu)**



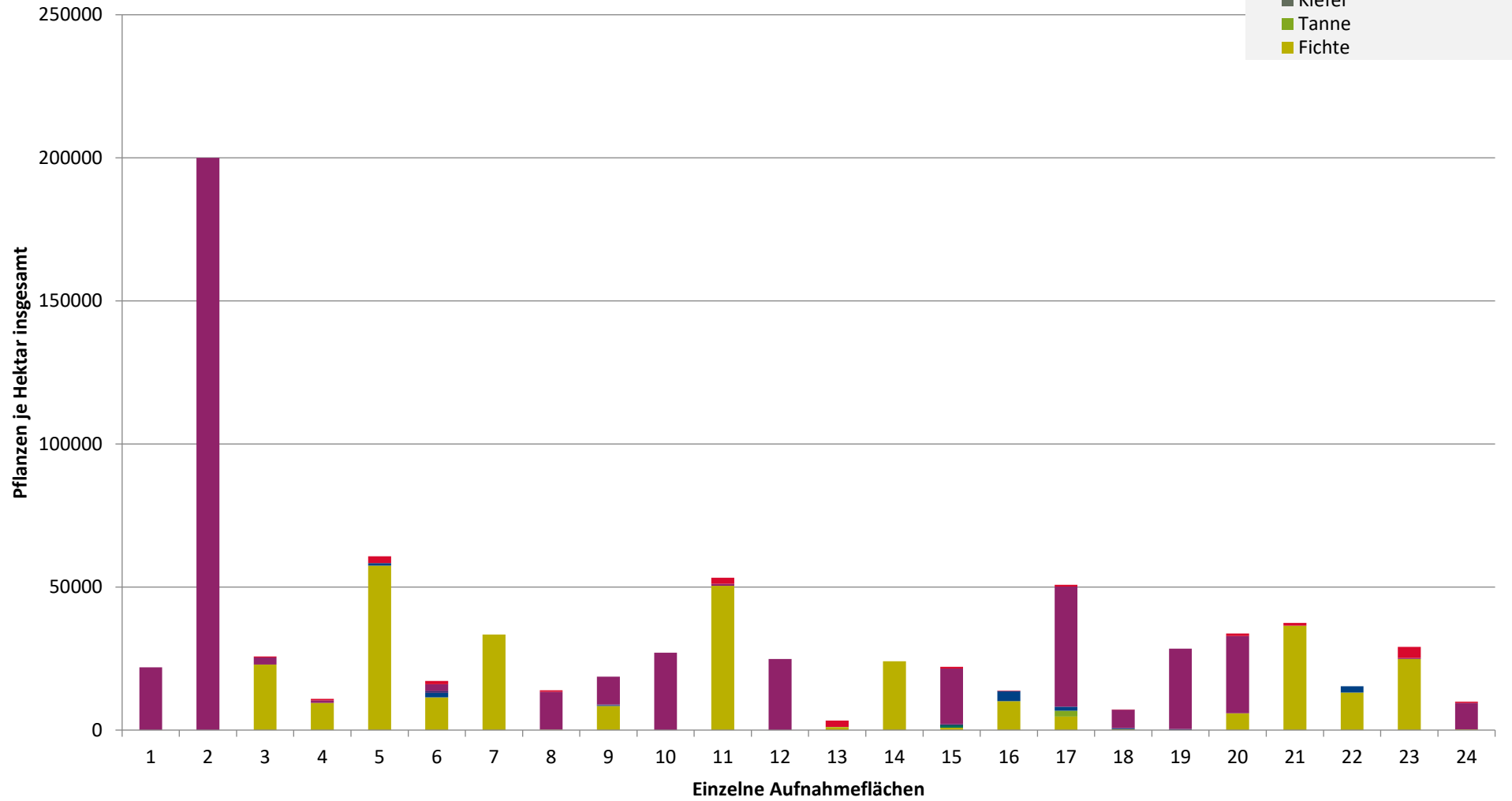
|                  | 1991 | 1994 | 1997 | 2000 | 2003 | 2006 | 2009  | 2012 | 2015 | 2018 | 2021 | 2024 |
|------------------|------|------|------|------|------|------|-------|------|------|------|------|------|
| —▲— Fichte       | 72,6 | 59,9 | 44,1 | 49,2 | 53,7 | 56,8 | 59,9  | 54,1 | 66,7 | 81,2 | 78,2 | 86,0 |
| —▲— Tanne        |      |      |      |      |      |      |       |      | 0,0  |      |      |      |
| —▲— Kiefer       |      | 0,0  |      |      |      |      | 100,0 | 50,0 | 0,0  |      |      |      |
| —●— Buche        | 0,0  |      | 42,9 | 36,4 | 12,5 | 0,0  | 70,0  | 40,0 | 16,7 | 29,5 |      |      |
| —●— Eiche        | 33,3 |      | 20,0 | 0,0  | 0,0  | 0,0  | 28,6  | 0,0  | 0,0  |      |      |      |
| —●— Edellaub.    | 24,8 | 23,2 | 52,7 | 14,3 | 49,5 | 24,0 | 55,6  | 48,8 | 74,7 | 77,0 | 82,9 | 81,5 |
| —●— sonst. Laub. | 64,4 | 38,2 | 44,3 | 14,8 | 45,1 | 46,4 | 66,7  | 53,0 | 74,0 | 90,9 | 63,6 | 74,4 |
| —▲— Nadelbäume   | 72,7 | 59,7 | 44,1 | 49,1 | 53,7 | 56,8 | 59,9  | 54,0 | 66,7 | 80,6 | 76,7 | 85,9 |
| —●— Laubbäume    | 36,7 | 28,2 | 49,4 | 15,2 | 43,2 | 28,6 | 56,4  | 49,9 | 73,9 | 73,2 | 80,7 | 79,6 |

Jahr

**Hochgerechnete Pflanzendichten (Individuen je Hektar) der Baumartengruppen  
(Pflanzen insgesamt)**

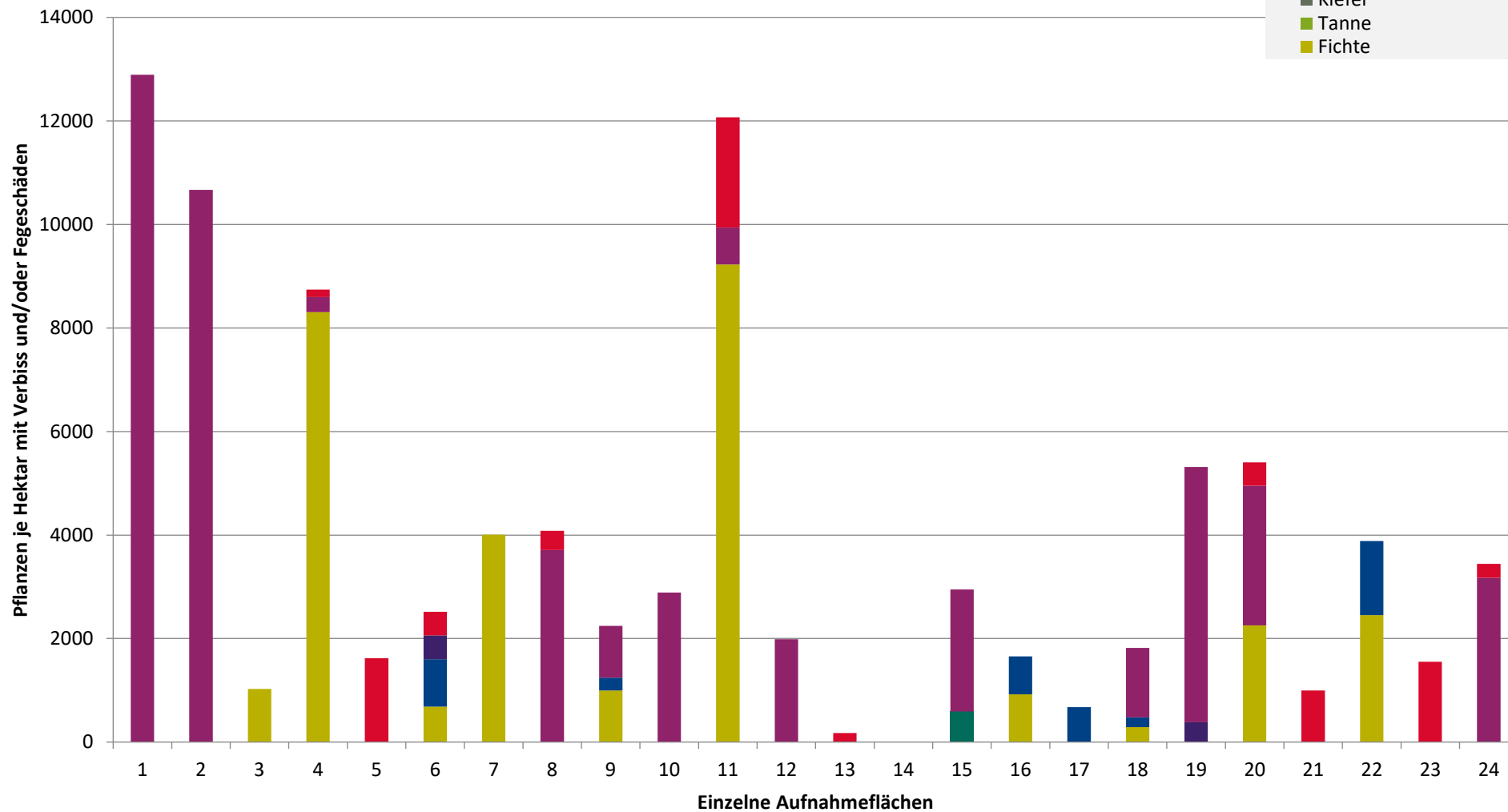
**Höhenbereich: ab 20 Zentimeter bis zur maximalen Verbisshöhe  
Hegegemeinschaft 733 - Buchloe (Landkreis Ostallgäu)**

- sonstige Laubbäume
- Edellaubbäume
- Eiche
- Buche
- sonstige Nadelbäume
- Kiefer
- Tanne
- Fichte



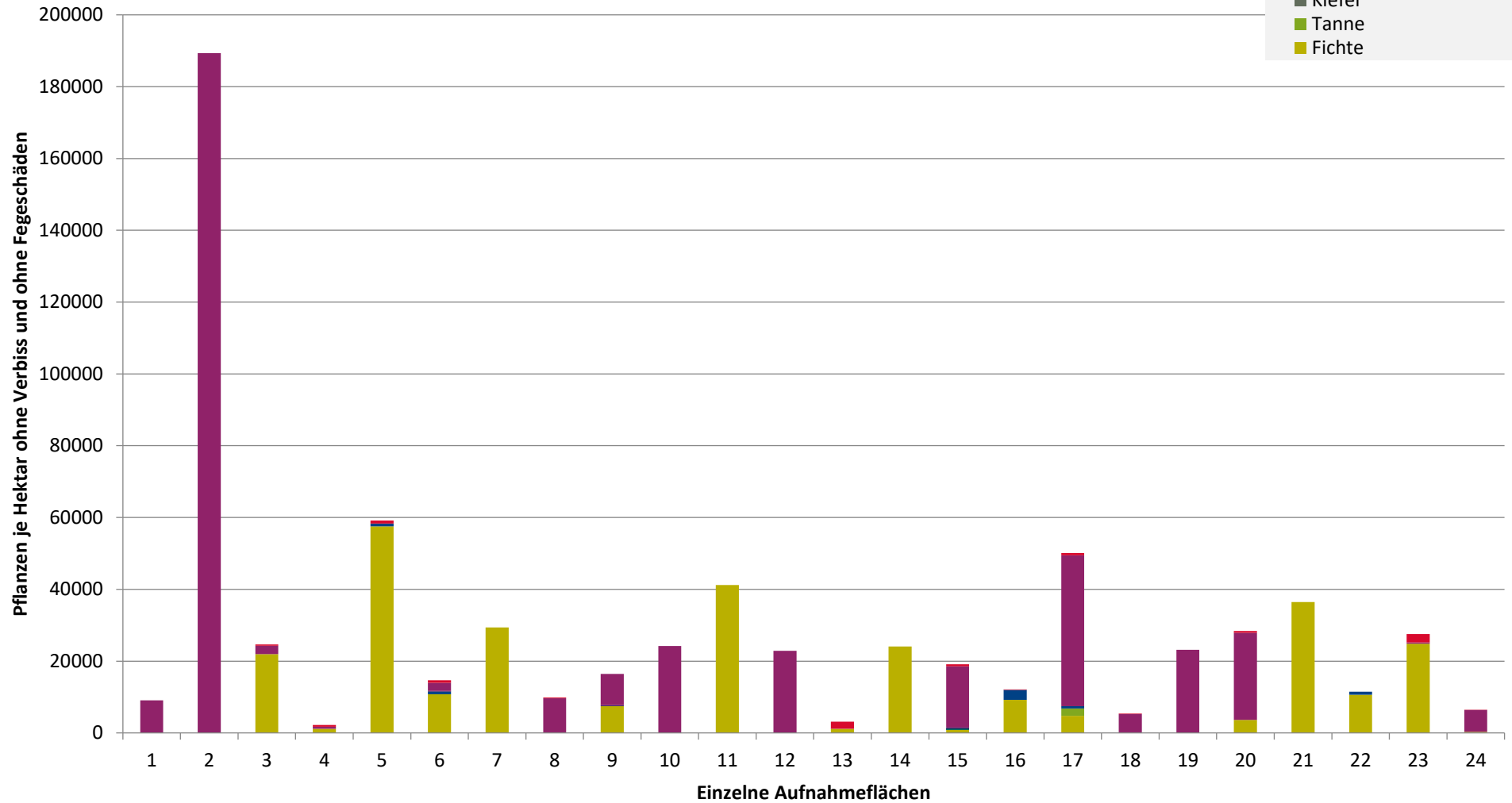
**Hochgerechnete Pflanzendichten (Individuen je Hektar) der Baumartengruppen  
(Pflanzen mit Verbiss und/oder Fegeschäden)  
Höhenbereich: ab 20 Zentimeter bis zur maximalen Verbisshöhe  
Hegegemeinschaft 733 - Buchloe (Landkreis Ostallgäu)**

- sonstige Laubbäume
- Edellaubbäume
- Eiche
- Buche
- sonstige Nadelbäume
- Kiefer
- Tanne
- Fichte



**Hochgerechnete Pflanzendichten (Individuen je Hektar) der Baumartengruppen  
(Pflanzen ohne Verbiss und ohne Fegeschäden)  
Höhenbereich: ab 20 Zentimeter bis zur maximalen Verbisshöhe  
Hegegemeinschaft 733 - Buchloe (Landkreis Ostallgäu)**

- sonstiges Laubbäume
- Edellaubbäume
- Eiche
- Buche
- sonstige Nadelbäume
- Kiefer
- Tanne
- Fichte



# Verjüngungsinventur 2024

Landkreis Ostallgäu

## Leittriebverbiss Fichte

(Pflanzen ab 20 cm Höhe  
bis zur maximalen Verbisshöhe)

### Legende

#### Leittriebverbiss

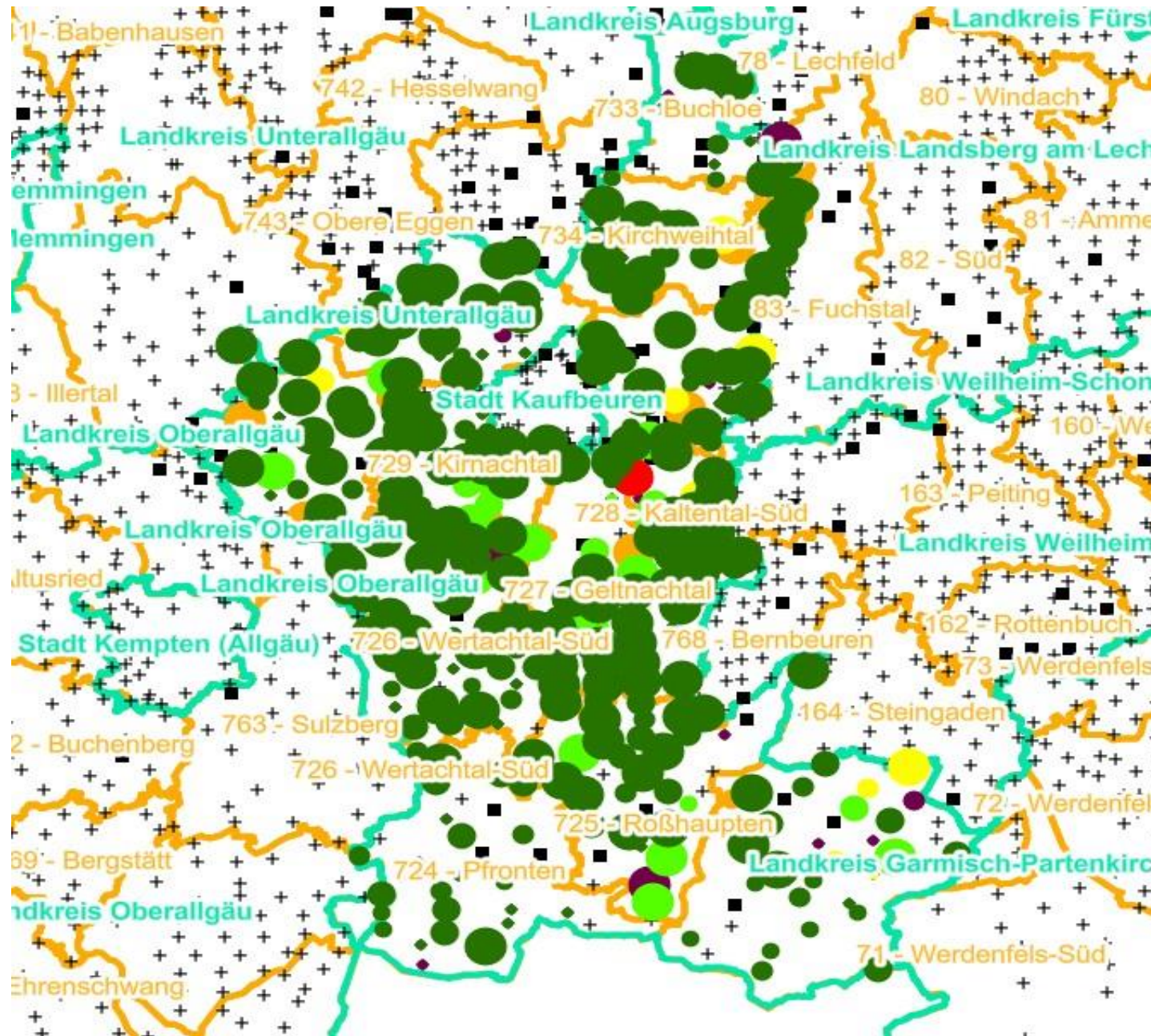
- 0 - 5 %
- 6 - 10 %
- 11 - 15 %
- 16 - 20 %
- 21 - 25 %
- > 25 %
- + Baumartengruppe nicht vorhanden



#### Anzahl der aufgenommenen Pflanzen der Baumartengruppe

- 1 - 15
- 16 - 30
- 31 - 45
- 46 - 60
- 61 - 75
- geschützte Fläche

- Landkreisgrenze
- Hegegemeinschaftsgrenze





# Verjüngungsinventur 2024

Landkreis Ostallgäu

## Leittriebverbiss Tanne

(Pflanzen ab 20 cm Höhe  
bis zur maximalen Verbisshöhe)

### Legende

#### Leittriebverbiss

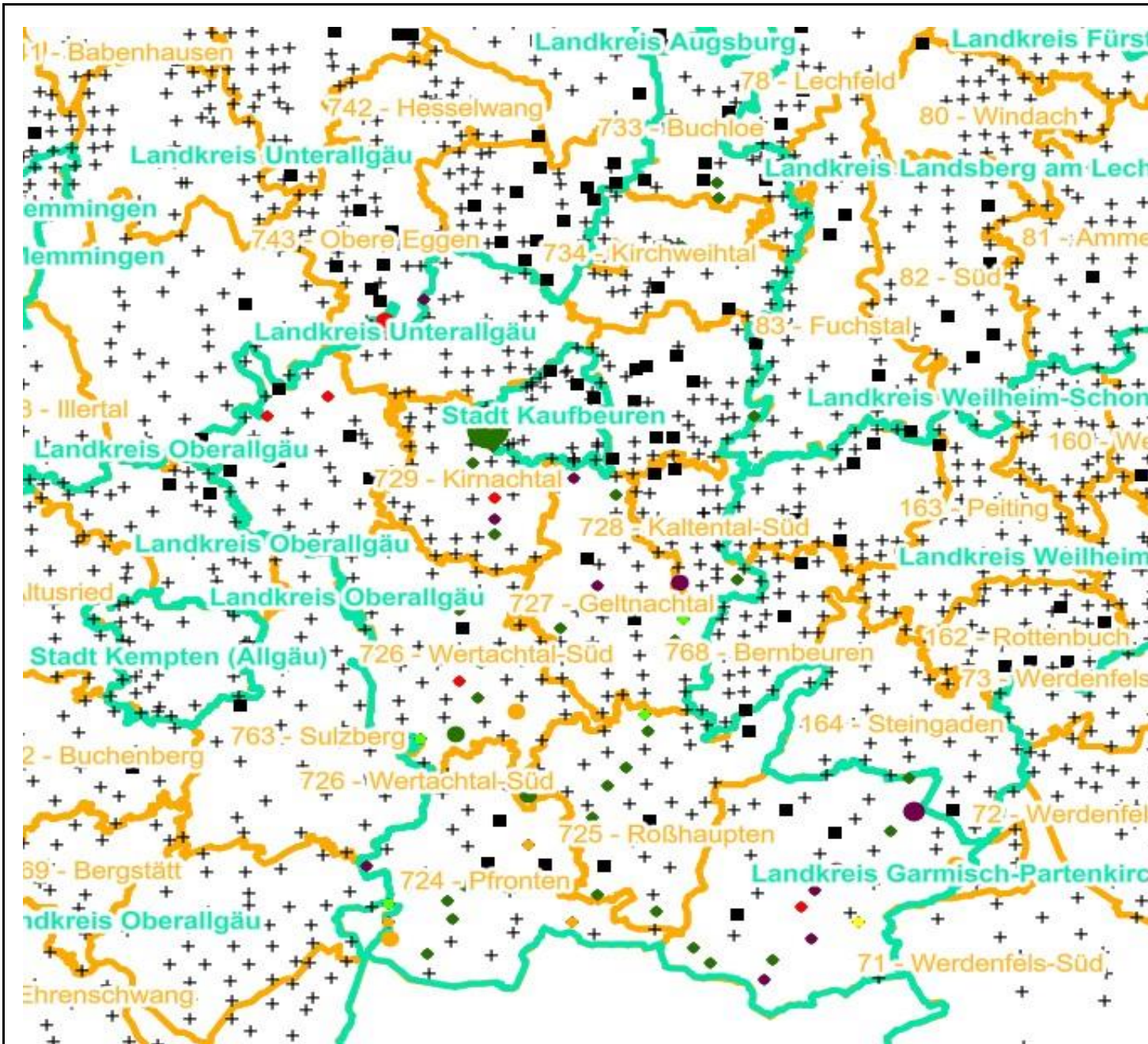
- 0 - 10 %
- 11 - 20 %
- 21 - 30 %
- 30 - 40 %
- 41 - 50 %
- > 50 %

+ Baumartengruppe nicht  
vorhanden

#### Anzahl der aufgenommenen Pflanzen der Baumartengruppe

- 1 - 15
- 16 - 30
- 31 - 45
- 46 - 60
- 61 - 75
- geschützte Fläche

- Landkreisgrenze
- Hegegemeinschaftsgrenze





# Verjüngungsinventur 2024

Landkreis Ostallgäu

## Leittriebverbiss Kiefer

(Pflanzen ab 20 cm Höhe  
bis zur maximalen Verbisshöhe)

### Legende

#### Leittriebverbiss

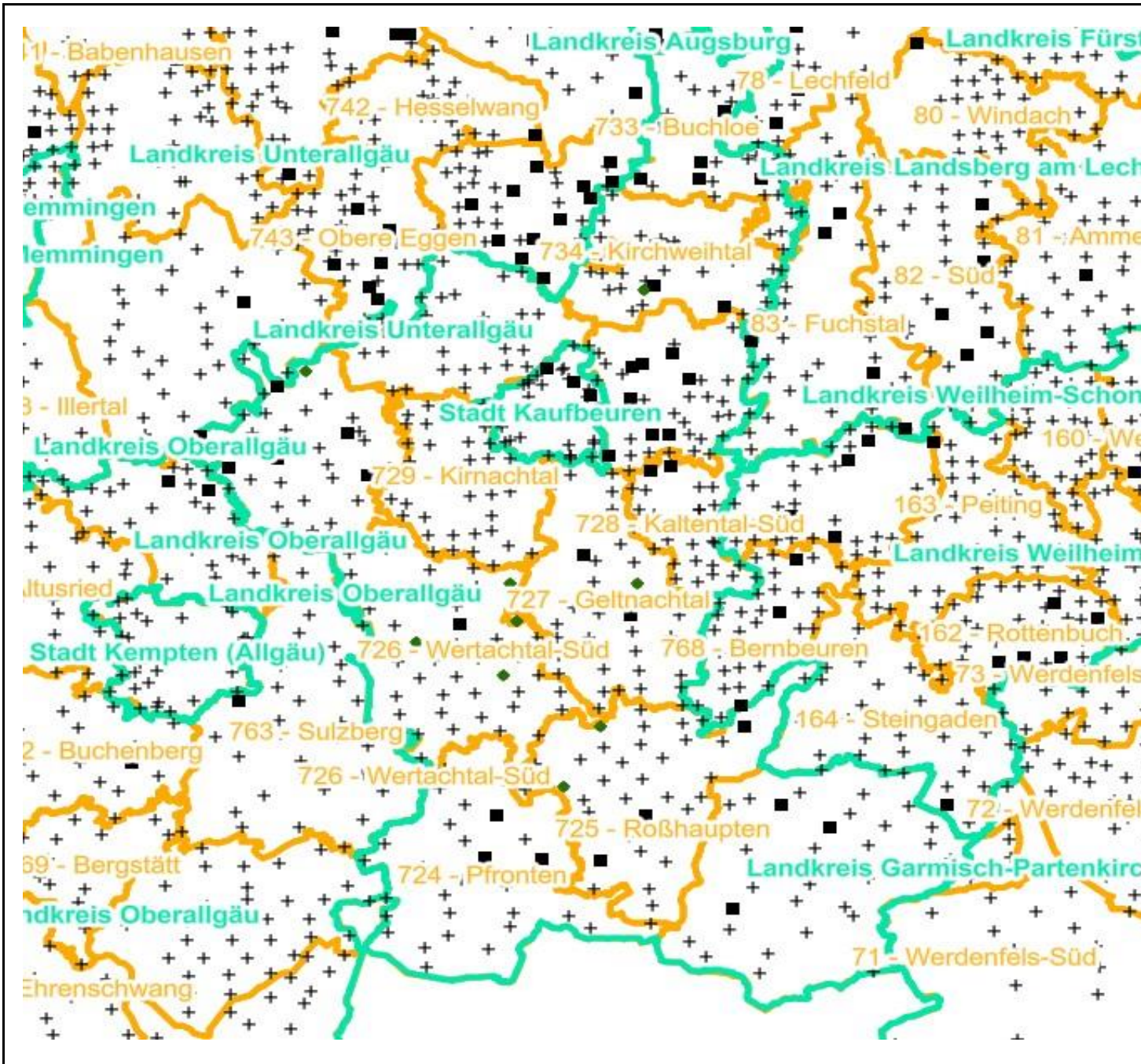
- 0 - 5 %
- 6 - 10 %
- 11 - 15 %
- 16 - 20 %
- 21 - 25 %
- > 25 %

+ Baumartengruppe nicht  
vorhanden

#### Anzahl der aufgenommenen Pflanzen der Baumartengruppe

- 1 - 15
- 16 - 30
- 31 - 45
- 46 - 60
- 61 - 75
- geschützte Fläche

Landkreisgrenze  
Hegegemeinschaftsgrenze





# Verjüngungsinventur 2024

Landkreis Ostallgäu

## Leittriebverbiss Buche

(Pflanzen ab 20 cm Höhe  
bis zur maximalen Verbisshöhe)

### Legende

#### Leittriebverbiss

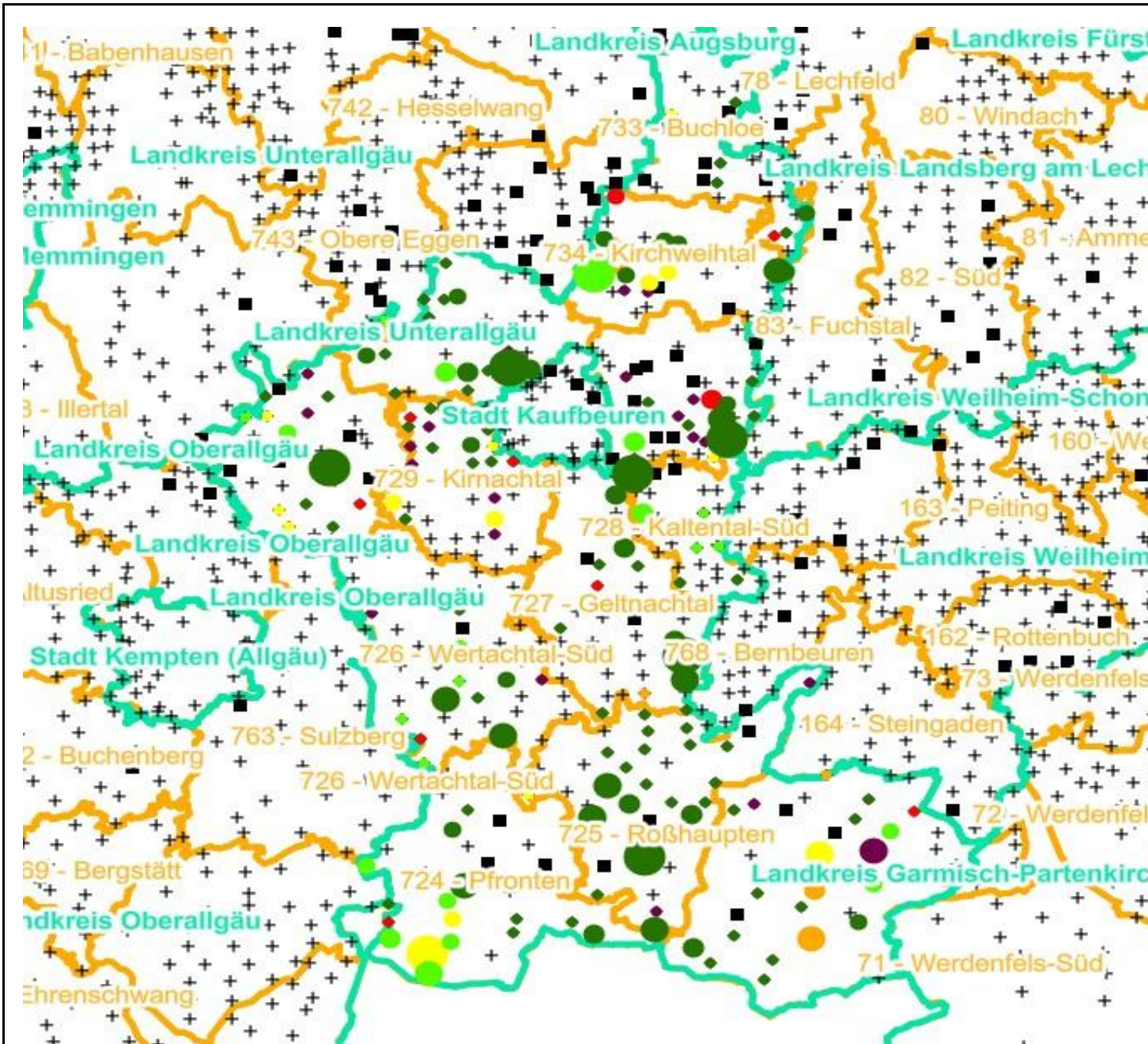
- 0 - 10 %
- 11 - 20 %
- 21 - 30 %
- 30 - 40 %
- 41 - 50 %
- > 50 %

+ Baumartengruppe nicht  
vorhanden

#### Anzahl der aufgenommenen Pflanzen der Baumartengruppe

- 1 - 15
- 16 - 30
- 31 - 45
- 46 - 60
- 61 - 75
- geschützte Fläche

- Landkreisgrenze
- Hegegemeinschaftsgrenze





# Verjüngungsinventur 2024

Landkreis Ostallgäu

## Leittriebverbiss Eiche

(Pflanzen ab 20 cm Höhe  
bis zur maximalen Verbisshöhe)

### Legende

#### Leittriebverbiss

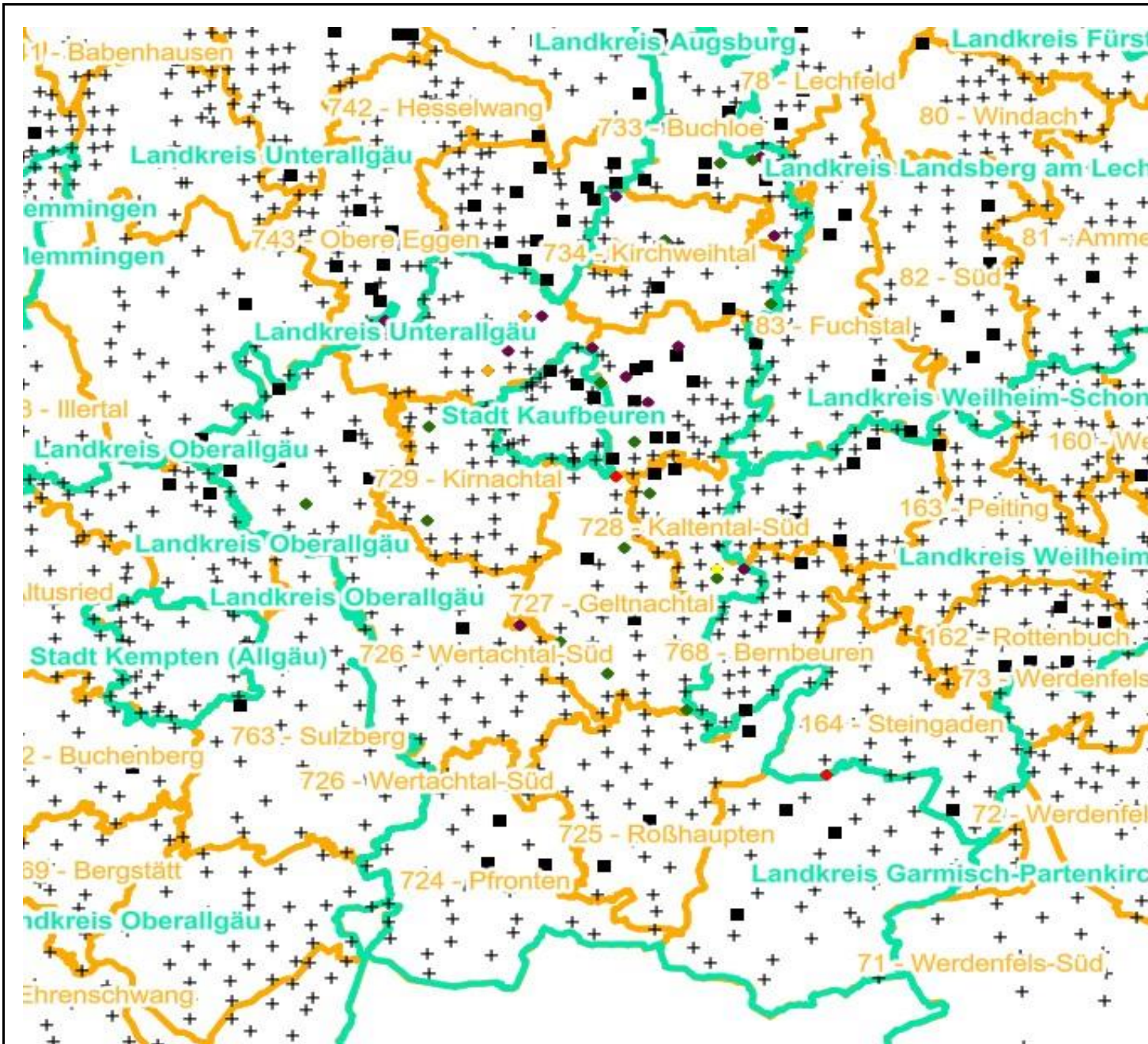
- 0 - 10 %
- 11 - 20 %
- 21 - 30 %
- 30 - 40 %
- 41 - 50 %
- > 50 %

+ Baumartengruppe nicht  
vorhanden

#### Anzahl der aufgenommenen Pflanzen der Baumartengruppe

- 1 - 15
- 16 - 30
- 31 - 45
- 46 - 60
- 61 - 75
- geschützte Fläche

Landkreisgrenze  
Hegegemeinschaftsgrenze





# Verjüngungsinventur 2024

Landkreis Ostallgäu

## Leittriebverbiss Edellaubholz

(Pflanzen ab 20 cm Höhe  
bis zur maximalen Verbisshöhe)

### Legende

#### Leittriebverbiss

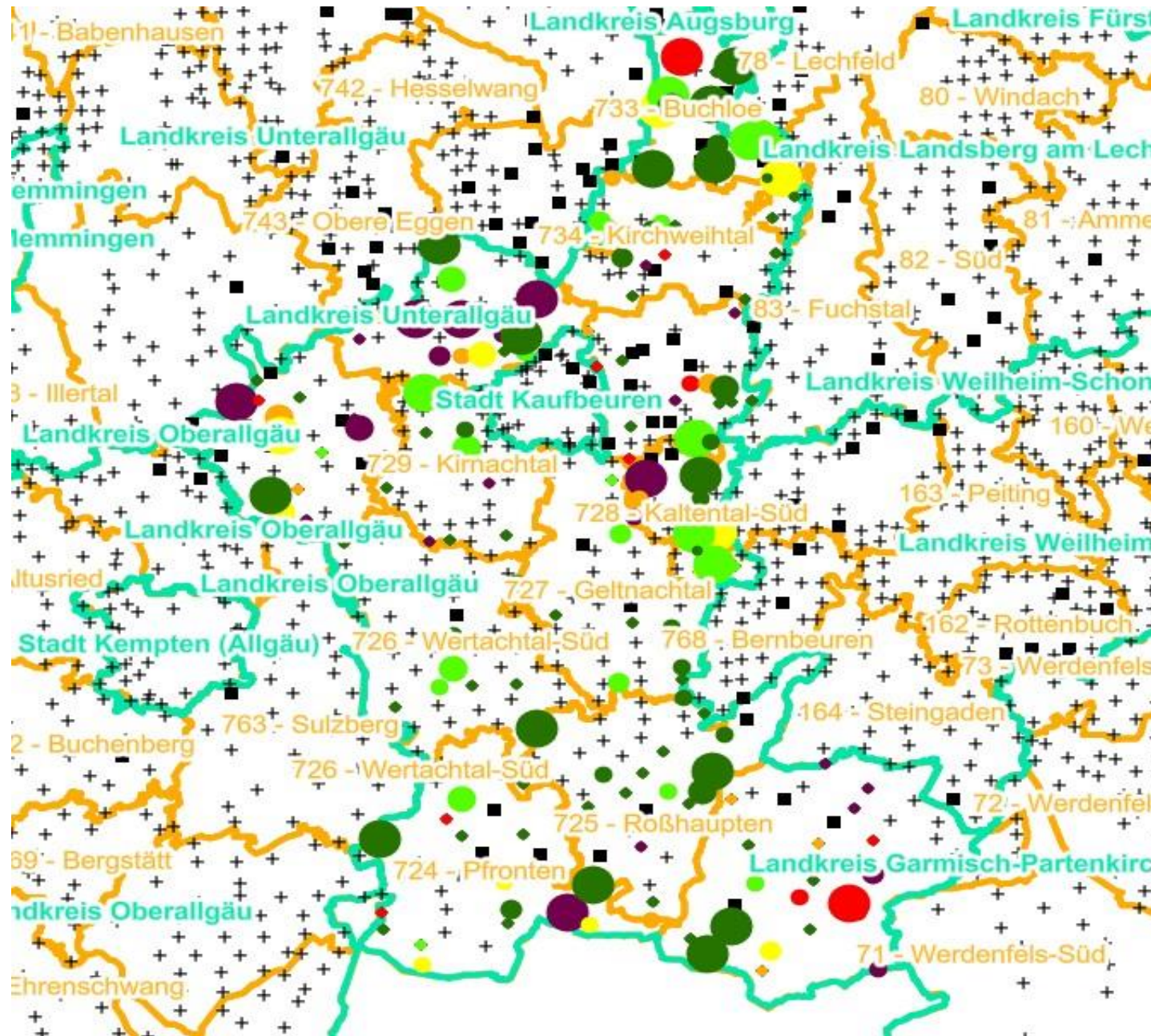
- 0 - 10 %
- 11 - 20 %
- 21 - 30 %
- 30 - 40 %
- 41 - 50 %
- > 50 %
- + Baumartengruppe nicht vorhanden



#### Anzahl der aufgenommenen Pflanzen der Baumartengruppe

- 1 - 15
- 16 - 30
- 31 - 45
- 46 - 60
- 61 - 75
- geschützte Fläche

- Landkreisgrenze
- Hegegemeinschaftsgrenze





# Verjüngungsinventur 2024

Landkreis Ostallgäu

## Leittriebverbiss Sonstiges Laubholz

(Pflanzen ab 20 cm Höhe  
bis zur maximalen Verbisshöhe)

### Legende

#### Leittriebverbiss

- 0 - 10 %
- 11 - 20 %
- 21 - 30 %
- 30 - 40 %
- 41 - 50 %
- > 50 %
- + Baumartengruppe nicht vorhanden

#### Anzahl der aufgenommenen Pflanzen der Baumartengruppe

- 1 - 15
- 16 - 30
- 31 - 45
- 46 - 60
- 61 - 75
- geschützte Fläche

- Landkreisgrenze
- Hegegemeinschaftsgrenze

